



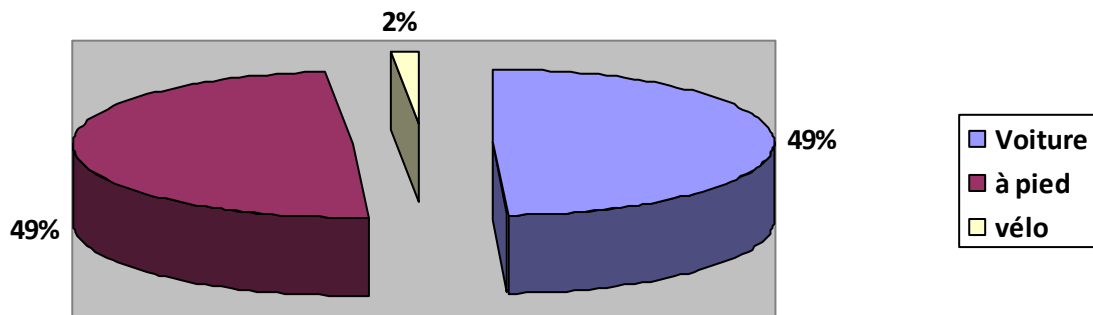
## Résultats du diagnostic Ecole maternelle Eugénie

Nous avons récolté les questionnaires lors d'une diffusion à la sortie de l'école, soit 42 questionnaires sur 74 élèves.

### ✚ A quelle distance estimez-vous votre domicile de l'école ?

La moyenne de la distance entre le domicile et l'école est de 628m. Dans cette école de nombreux enfants habitent près de l'école.

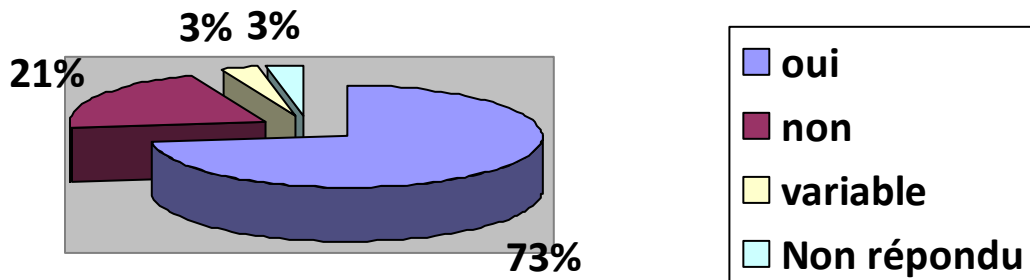
### ✚ Quels modes de transport utilisez-vous pour emmener les enfants à l'école ?



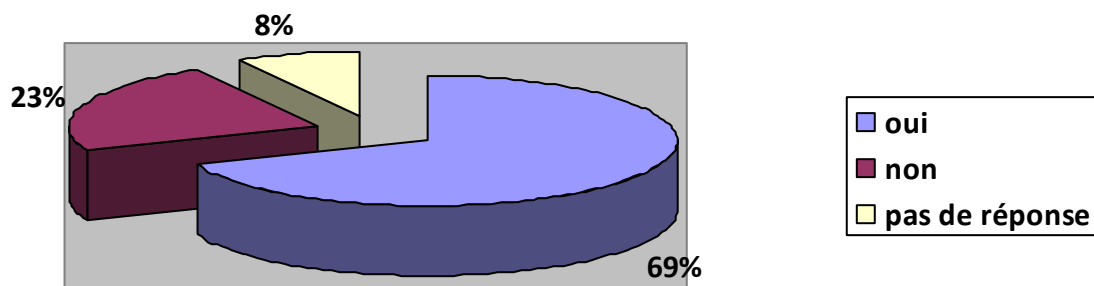
➤ 49% des enfants viennent à pied à l'école.



Après avoir déposé votre enfant, avez-vous une activité vous obligeant à prendre votre véhicule personnel?



✚ Le chemin qui mène de votre domicile à l'école vous semble t-il dangereux? Pourquoi ?



Le chemin est dangereux pour les raisons suivantes :

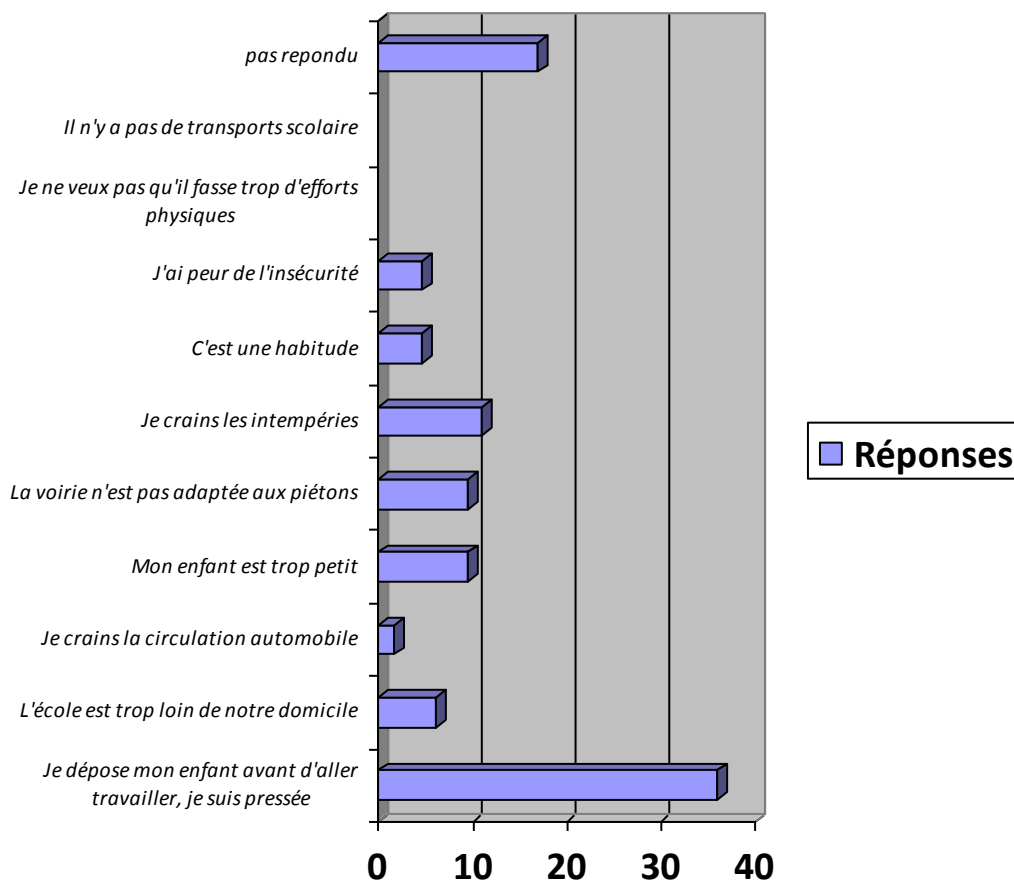
✚ Arrivée devant l'école dangereuse :

- double sens,
- beaucoup de voitures
- sorties des immeubles
- virage à 90° dangereux aucune visibilité
- parking dangereux et autorisé que pour les enseignants
- vitesse des voitures roulent plus vite que 50km/h, absence de ralentisseurs
- pas de sécurité pour les piétons



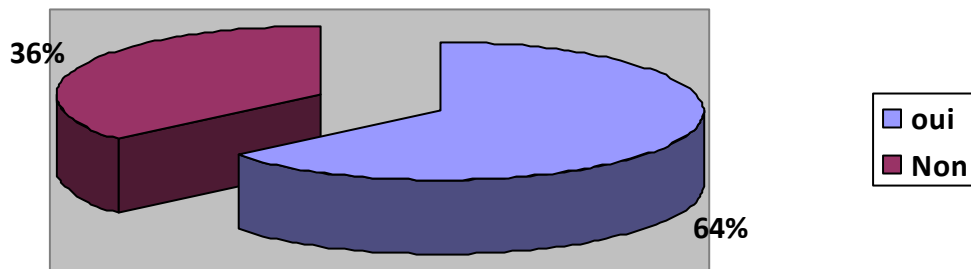
- ✚ traversée de l'av Riondet dangereuse
- ✚ av de Toulon dangereuse
- ✚ pas de piste cyclable
- ✚ pas de trottoir, notamment sur le rocher
- ✚ passage piétons sans feu de signalisation
- ✚ rue Victor Baseh trottoirs trop étroits

📌 **Si vous accompagnez vos enfants en voiture, merci de préciser pour quelle raison :**



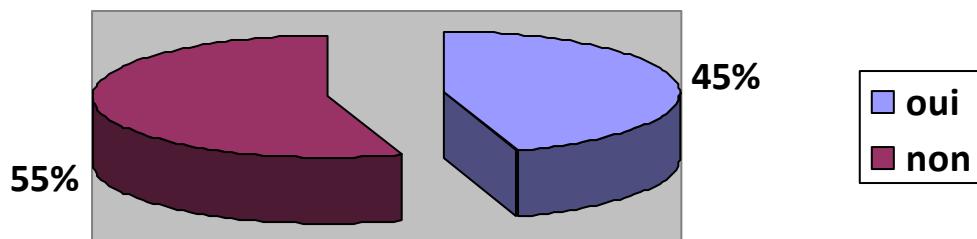


- ✚ Autoriseriez-vous votre enfant à aller à l'école à pied accompagné d'autres adultes?



64% des parents autoriseraient leur enfant à partir à pied à l'école accompagné d'adultes.

- ✚ Seriez-vous prêts à accompagner des groupes d'élèves à l'école?



45% des parents soit 19 parents sont prêts à accompagner des enfants à l'école : 2 en voiture et 17 en transport à pied.